

Aufgabe 2: Lückentext

Variante 2:

Jemand hat alle Bilder im Text falsch gestellt. Stellt sie richtig und schreibt statt Bilder die Wörter:

DIE WEIHNACHTSKRIPPE


Die Weihnachtskrippe ist ein Stall aus Holz, in dem ein  und ein



stehen.



Vor ihnen liegt in einer  das kleine Jesuskind, links und rechts davon sitzen Maria und Josef.

Auch der  und seine  sind da.

Von der Seite kommen die drei  : Caspar, Melchior und Balthasar.

Ihre  warten vor dem Stall. Die drei  sind

dem  gefolgt und bringen dem kleinen Christkind

Über allen aber schwebt ein schöner  . Er hat goldene  .



Arbeitsblatt zur Aufgabe 2:

DIE WEIHNACHTSKRIPPE

Die Weihnachtskrippe ist ein Stall aus Holz, in dem ein _____ und ein _____ stehen.

Vor ihnen liegt in einer _____ das kleine Jesuskind, links und rechts davon sitzen Maria und Josef.

Auch der _____ und seine _____ sind da.

Von der Seite kommen die drei _____: Caspar, Melchior und

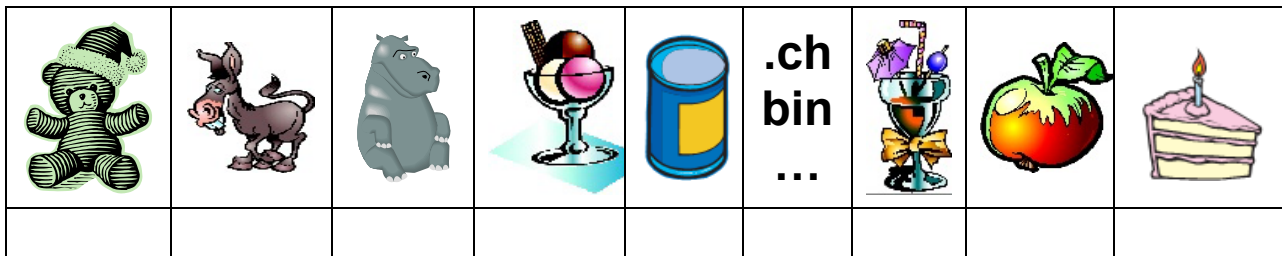

Balthasar. Ihre _____ warten vor dem Stall. Die drei _____ sind



dem _____ gefolgt und bringen dem kleinen Christkind _____.

Über allen aber schwebt ein schöner _____. Er hat goldene_____.

Aufgabe 3: Raten

Am Dreikönigsfest gehen die Kinder von Haus zu Haus und schreiben mit Kreide die Jahreszahl und die Buchstaben „C+M+B“ an die Türen. Darin ist ein Satz versteckt. Wenn ihr die ersten Buchstaben der abgebildeten Wörter in Kästchen schreibt, seht ihr diesen Satz auf lateinisch.



Und auf Deutsch:

Aufgabe 4: Satzmaschine

Variante 1:









Bildet mit Hilfe dieser Satzmaschine möglichst viele Sätze:

Die Kinder	kamen	aus	in der Krippe
Drei Könige	besteht	Jesuskind	7 Kugeln
Sternsinger	brachten	das Drei- königsfest	am 06.01.
Man	feiern	Geschenke	zu Haus
Der Drei- königskuchen	folgten	dem	dem Jesuskind
Sie	segnen	an die Tür	C+M+B
	bäckt	von Haus	den Drei- königskuchen
	fanden	die Häuser	dem Morgenland
	gehen	am Drei- königsfest	mit Drei- königswasser
	schenkten		Stern
	schreiben		Geschenke

Aufgabe 4: Satzmaschine

Variante 2:

Bildet mit Hilfe dieser Satzmaschine möglichst viele Sätze:

 <p>Die Kinder</p>  <p>M an</p>  <p>Sie</p>	<p>kamen besteht brachten feiern folgten segnen bäckt fanden gehen schenkten schreiben</p>	<p>aus das Drei- königsfest</p>  <p>dem</p> <p>an die </p> <p>Jesuskind</p> <p>von </p> <p>am Drei- königsfest</p> 	<p>7 Kugeln</p>  <p>am 06.01.</p> <p>zu dem Jesuskind</p>    <p>dem Morgenland</p>  <p>mit Drei- königswasser</p> 
-------------------------------------------------------------------------------------------------------------------------------------------------------------------------------------------------------------------------------------------------------------------------------------------------------	------------------------------------------------------------------------------------------------------------------------------------	---------------------------------------------------------------------------------------------------------------------------------------------------------------------------------------------------------------------------------------------------------------------------------------------------------------------------------------------------------------------------------------------------------------------------------------------------------------------------	--------------------------------------------------------------------------------------------------------------------------------------------------------------------------------------------------------------------------------------------------------------------------------------------------------------------------------------------------------------------------------------------------------------------------------------------------------------------------------------------------------------------------------------------------------------------------------------------------------------------------------------------------

Aufgabe 5: Fragen und Antworten

Sucht im Raum die Antworten auf diese Fragen und schreibt sie daneben:

1. Wann ist das Dreikönigsfest?

2. Wie hießen die Drei Könige?

3. Woher kamen die Drei Könige?

4. Wem folgten die Drei Könige nach?

5. Wie sahen die Drei Könige aus?

6. Wo fanden die Drei Könige Jesus?

7. Was brachten die Drei Könige?


8. Wie feiert man heutzutage das Dreikönigsfest?

9. Wer singt Lieder am Dreikönigsfest?

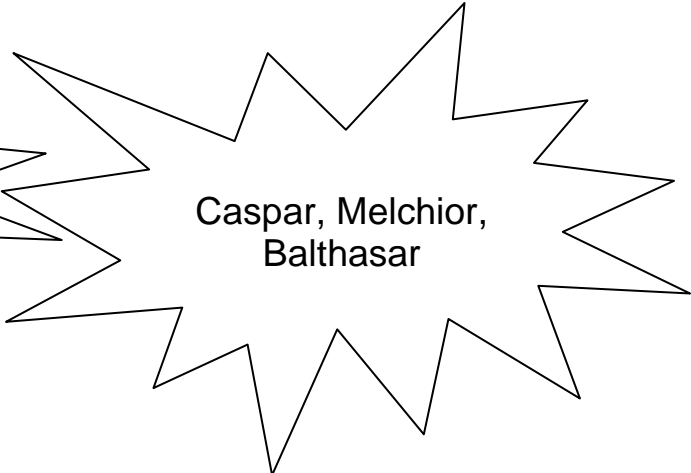


Bildquelle: <http://archiv.flomiscuous.com>


Variante 1: Antworten




Am 6. Januar



Caspar, Melchior,
Balthasar



Geschenke: Gold,
Weihrauch, Myrrhe



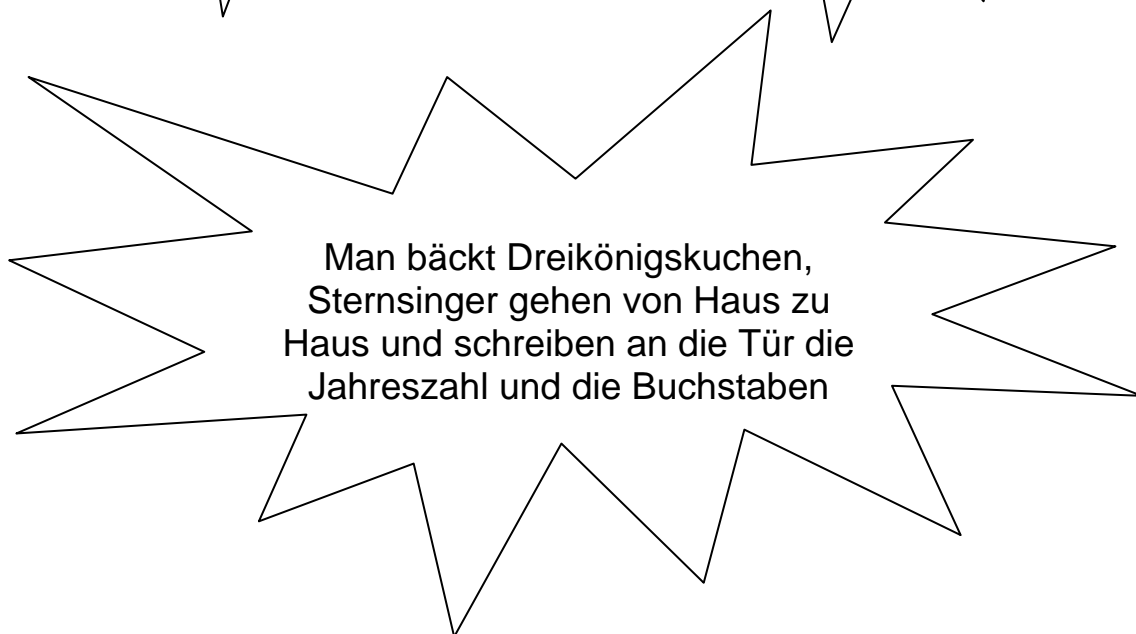
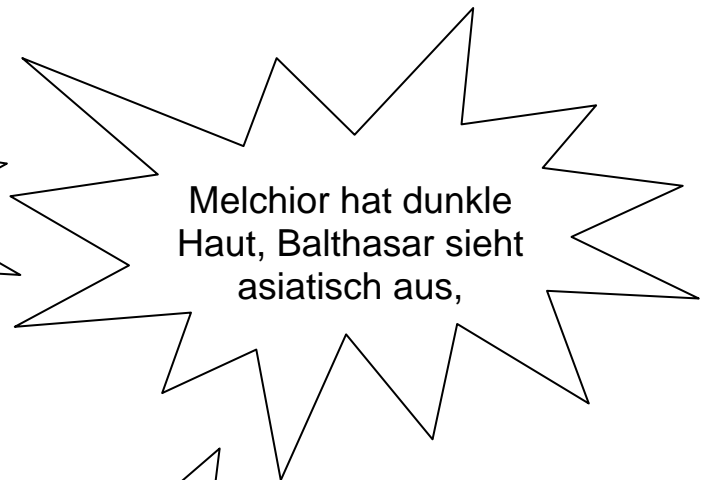
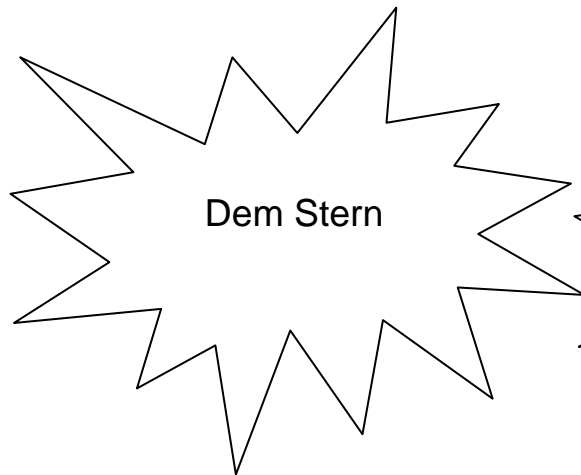
In Bethlehem, in
einem Stall, in der
Krippe



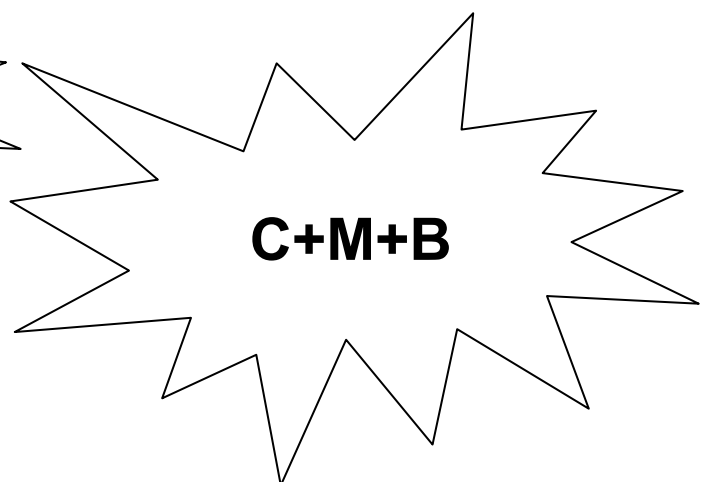

Aus dem Morgenland



Sternsinger (drei
verkleidete Kinder)




Variante 2: Antworten (die ausgeschnittenen Sterne hängen überall im Raum)





Morgenland



C+M+B





Aufgabe 6: Zuordnung

Ordnet Bilder, Wörter und Bedeutungen zu.

Morgenland		Alte Bezeichnung für Orient. Zum Orient zählen der vorderasiatische Raum und die islamischen Länder im Nahen Osten und in Nordafrika. Von da kamen die Heiligen Drei Könige.
Drei Heilige Könige		Drei Weise aus dem Morgenland folgten dem Stern, kamen nach Bethlehem, fanden das Jesuskind in einem Stall in der Krippe und schenkten ihm Gold, Weihrauch und Myrrhe.
Gold		Ein wertvolles Metall. Eines von den Geschenken der Drei Könige für den kleinen Jesus.

Weihrauch		Ein Milchsaft aus der Rinde eines Baumes (<i>Boswellia carteri</i>). Eine Art davon ist an der Luft getrocknetes Gummiharz. Durch Erhitzen entwickelt es einen aromatischen Duft. Eines von den Geschenken der Drei Könige für den kleinen Jesus.
Myrrhe		Eine nach Balsam riechende Mischung aus Harz, Gummi und ätherischen Ölen verschiedener Arten. Ihre Substanzen enthalten Opiate, die schmerzlindernd wirken. Eines von den Geschenken der Drei Könige für den kleinen Jesus.
Der Dreikönigs-kuchen		Gebäck zum Dreikönigstag aus süßem Hefeteig. Man macht aus dem Teig 7 Kugeln. Die mittlere Kugel ist größer als die anderen. In den Kuchen wird eine Bohne gesteckt. Diese Bohne nennt man auch Glücksbohne. Wer diese Bohne findet, wird zum Bohnenkönig. Der Bohnenkönig kann bestimmen, was alle den ganzen Tag machen werden.

Das Dreikönigswasser		<p>Es wird zum Andenken an die Taufe Jesu geweiht. Es wehrt böse Geister ab und wird 7 Jahre lang nicht schlecht. Es hilft gegen Halsschmerzen. Heute verwenden die Sternsinger es zum Haussegen.</p>
Das Dreikönigssalz		<p>Es wird am Dreikönigstag zur Weihe in die Kirche getragen. Es wirkt wahre Wunder. So streute man es bei Gewitter aus dem Fenster, damit der Blitz nicht ins Haus einschlug. Und wenn die Milch mal nicht zu Butter werden wollte, dann streute man ein paar Körnchen davon ins Butterfass. Aber auch gegen Krankheiten aller Art benutzte man es.</p>
Sternsinger		<p>Die als Dreikönige verkleideten Kinder gehen von Haus zu Haus, bitten um eine Gabe und segnen das Haus, wobei sie die jeweilige Jahreszahl und die Initialen C + M + B an die Haustür schreiben.</p>

Aufgabe 7: Gedicht rekonstruieren

Variante 1: Schreibt das Gedicht richtig auf:

<http://warja.files.wordpress.com/2009/12/king2.jpg>**Die heil'gen Drei Könige**

Die heil'gen Drei Könige aus dem Morgenland,

die heil'gen Drei Könige sangen.

die Könige zogen weiter,

da sind sie hineingegangen;

Die Jungen und Alten, sie wussten es nicht

sie frugen in jedem Städtchen:

ihr lieben Buben und Mädchen?“

das Öchsein brüllte, das Kindlein schrie,

sie folgten einem goldenen Stern,

Der Stern blieb stehn über Josefs Haus,

der leuchtete lieblich und heiter.

„Wo geht der Weg nach Bethlehem,

Aufgabe 7: Gedicht rekonstruieren

Variante 2: Schreibt das Gedicht richtig auf:

Die heil'gen Drei Könige

aus dem

da sind sie hineingegangen;

Die Jungen und Alten, sie wussten es nicht



brüllte, das Kindlein schrie,

sie frugen in jedem Städtchen:



sie folgten einem goldenen ,



blieb stehn über Josefs ,



der leuchtete lieblich und heiter.



sangen.



zogen weiter,

„Wo geht der Weg nach Bethlehem,

ihr lieben Buben und Mädchen?“

Lösungen:

Zur Aufgabe 1:

D	R	E	I	K	Ö	N	I	G	S	S	A	L	Z
	R					M				H			
		E				O				E		W	B
			I			R				I		E	A
M				K		G	O	L	D	L		I	L
E					Ö	E				I		H	T
L		S	T	E	R	N	S	I	N	G	E	R	H
C	A	S	P	A	R	L	I			E		A	A
H						A		G				U	S
I						N			S			C	A
O		K	R	E	I	D	E			F		H	R
R						M	Y	R	R	H	E		
	K	Ö	N	I	G	E						S	
		B	E	T	H	L	E	H	E	M			T

Zur Aufgabe 3: Christus Mansionem Benedicat, Christus segne dieses Haus

Zur Aufgabe 5:

1. Wann ist das Dreikönigsfest? am 6. Januar; 06.01
2. Wie hießen die Drei Könige? Caspar, Melchior, Balthasar; C+M+B
3. Woher kamen die Drei Könige? Aus dem Morgenland; Morgenland



4. Wem folgten die Drei Könige nach? Dem Stern;
5. Wie sahen die Drei Könige aus?



Melchior hatte dunkle Haut, Balthasar sah asiatisch aus;

6. Wo fanden die Drei Könige Jesus? in Bethlehem, in einem Stall, in der Krippe;



7. Was brachten die Drei Könige?

Geschenke: Gold, Weihrauch, Myrrhe



8. Wie feiert man heutzutage das Dreikönigsfest?

man bäckt Dreikönigskuchen, Sternsinger gehen von Haus zu Haus und schreiben an die Tür die Jahreszahl und Buchstaben C+M+B;



9. Wer singt Lieder am Dreikönigsfest? Sternsinger (drei verkleidete Kinder);



Zur Aufgabe 7:

Die heil'gen Drei Könige

Die heil'gen Drei Könige aus dem Morgenland,

sie frugen in jedem Städtchen:

„Wo geht der Weg nach Bethlehem,

ihr lieben Buben und Mädchen?“

Die Jungen und Alten, sie wussten es nicht,

die Könige zogen weiter,

sie folgten einem goldenen Stern,

der leuchtete lieblich und heiter.

Der Stern blieb stehn über Josefs Haus,

da sind sie hineingegangen;

das Öchslein brüllte, das Kindlein schrie,


die heil'gen Drei Könige sangen.

Quellen: www.brauchtumsseiten.de, www.weihnachtsseiten.de

Geburtstag:
Übungstyp: <i>Worträtsel</i>
Ziel: <i>Wortschatz zum Thema „Geschenke“ festigen/wiederholen, Schreibfertigkeit üben</i>
Zielgruppe: <i>A1, ab 8 Jahren</i>
Sozialform: <i>EA/PA</i>
Zeitbedarf: <i>10 Min</i>
Material: <i>Arbeitsblatt, Schreibstift</i>
Ablauf: <ul style="list-style-type: none"> • <i>Die Kinder können diese Aufgabe in EA oder PA erledigen. In der Buchstabentabelle sollen sie senkrecht oder waagrecht die Wörter zu den gegebenen Bildern finden und sie darunter schreiben.</i> • Variante: <i>Dann könnten die Kinder eine Kettenübung machen, z. B.:</i> <ul style="list-style-type: none"> - <i>Was möchtest du zum Geburtstag bekommen?</i> - <i>Ich möchte ein Auto haben.</i> - <i>usw.</i>

Arbeitsblatt

Was kann man zum Geburtstag bekommen? Finde zehn Geschenke im Buchstabensalat und schreib unter die Bilder die passenden Wörter. Sie können senkrecht oder waagerecht liegen.



B	U	N	T	S	T	I	F	T	E
A	S	F	H	T	T	E	D	D	Y
L	B	I	L	D	L	F	A	X	F
L	T	H	A	V	R	L	U	B	A
I	T	K	U	Z	O	G	T	L	H
J	B	C	T	K	B	S	G	U	R
N	B	C	O	K	O	M	F	M	R
D	U	H	A	U	T	K	P	E	A
O	C	R	W	L	E	B	C	N	D
S	H	X	M	I	R	O	Y	J	W

GeburtstagÜbungstyp: *Ratespiel*Ziel: *nach den Wünschen/Geschenken zum Geburtstag fragen können*Sozialform: *PA/GA*Zielgruppe: *alle Altersgruppen*Zeitbedarf: *7-10 Minuten*Material: *Kärtchen mit Bildern (die Abbildungen hängen vom Alter ab)*

Ablauf:

- *An der Tafel hängen / vor jedem Paar liegen Bilder. Ein Partner merkt sich ein Bild. Der zweite soll raten, indem er fragt: „Wünschst du dir zum Geburtstag?“*

Wenn das Geschenk geraten wurde, tauschen die Partner die Rollen.

Bilder für Kinder (8-12 Jahre alt):


Geburtstag
Übungstyp: <i>Schreibübung</i>
Ziel: <i>Wörter orthografisch richtig schreiben können, eine Geburtstagskarte schreiben können, beglückwünschen können</i>
Sozialform: <i>EA oder PA</i>
Zielgruppe: <i>A1, alle Altersgruppen</i>
Zeitbedarf: <i>7 Minuten</i>
Material: <i>Arbeitsblätter</i>
Vorbereitung: <i>der Lehrer kopiert Arbeitsblätter</i>


1. Der kleine Johan hat heute Geburtstag. Er hat eine Karte bekommen, aber der Absender hat die Sprache auf der Tastatur nicht umgestellt. Hilf ihm die Karte lesen:

Дшуиук Ощрфтб

Шср пкфегдшуку Вшк нгъ Пуигкеыефп гтв
 цхтысру мшуд Пдхслб пгеу Тщеут шт вук
 Ысргдуб луштут Экпук ьше вуштут Удеукт гтв
 ушту ысржту Пуигкеыефпызфкея!

Вушту Дшыиуер





Lösung:

Lieber Johan,

ich gratuliere Dir zum Geburtstag und wünsche
viel Glück, gute Noten in der Schule, keinen
Ärger mit deinen Eltern und eine schöne
Geburtstagsparty!

Deine Lisbeth

2. Lisbeth hat auch bald Geburtstag. Hilf Johan, eine Geburtstagskarte für Lisbeth zu schreiben. Schau dir ganz genau an, wie man Geburtstagskarten schreibt, wo die Anrede und die Unterschrift stehen.

Wähle, was du Lisbeth wünschst:

- ☐ Glück;
- ☐ Gesundheit;
- ☐ viel Erfolg;
- ☐ viel Freude;
- ☐ gute Laune;
- ☐ öfter lächeln;
- ☐ gute Freunde;
- ☐ ein schönes Leben;
- ☐ Fröhlichkeit;
- ☐ ...

Du kannst auch etwas anderes wünschen 😊

